



Piano Safra 2020/2021

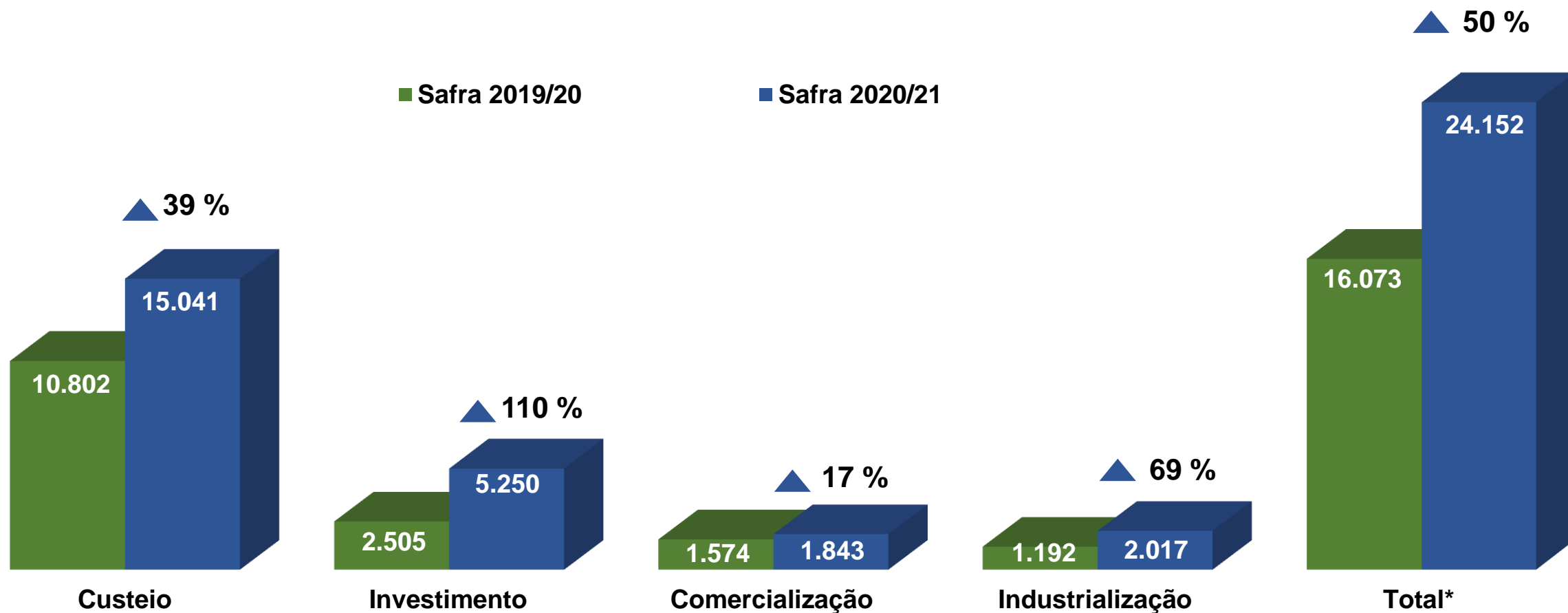
Desempenho do Crédito Rural

Julho de 2020

Safra 2020/21 -
Julho de 2020

03/08/2020

VALOR DAS CONTRATAÇÕES (julho) – R\$ milhões



Fonte: SICOR/Banco Central - Elaboração: SPA/MAPA
OBS. Dados extraídos em 03/08/2020

* Resultado preliminar: não foram contabilizadas as aquisições de CPR's e operações com agroindústrias.

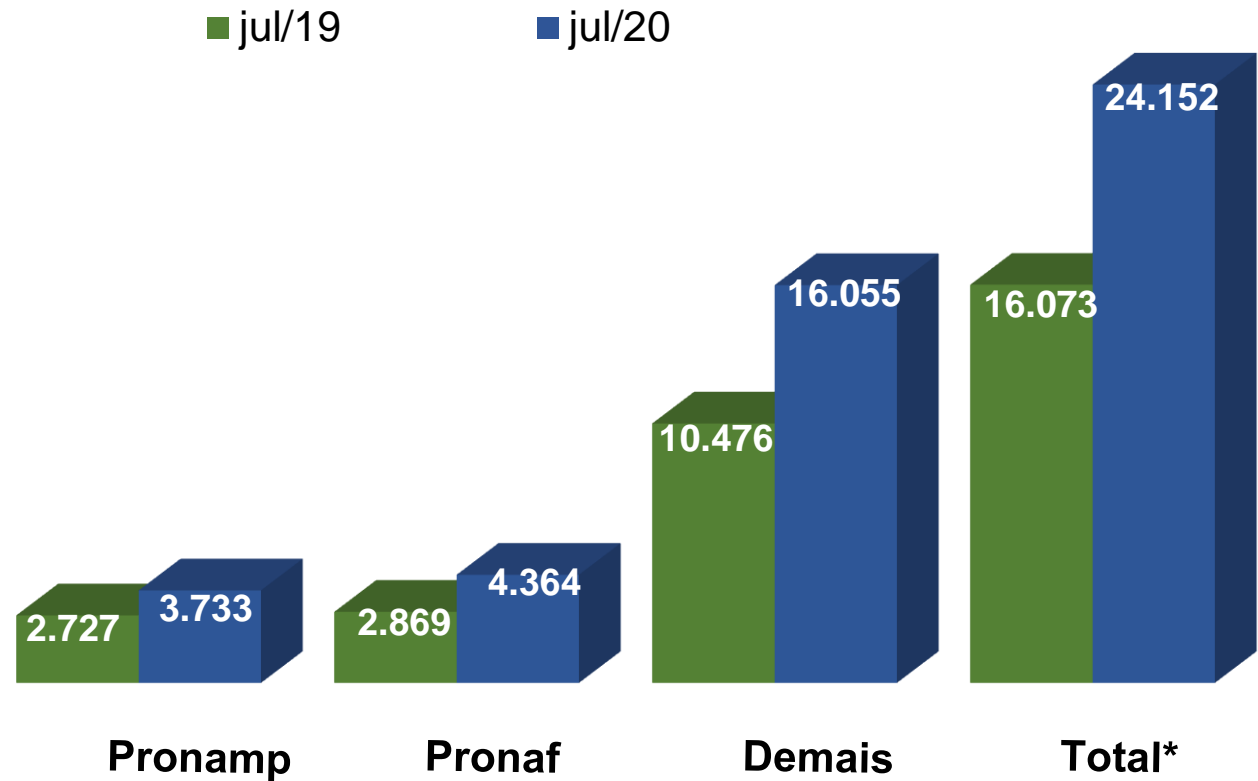
TODAS AS FINALIDADES

Nº de Contratos

	jul/19	jul/20	Variação
Pronamp	16.839	22.352	33%
Pronaf	131.091	169.224	29%
Demais	28.995	27.365	-6%
Total	176.925	218.941	24%

Fonte: SICOR/Banco Central - Elaboração: SPA/MAPA
OBS. Dados extraídos em 03/08/2020

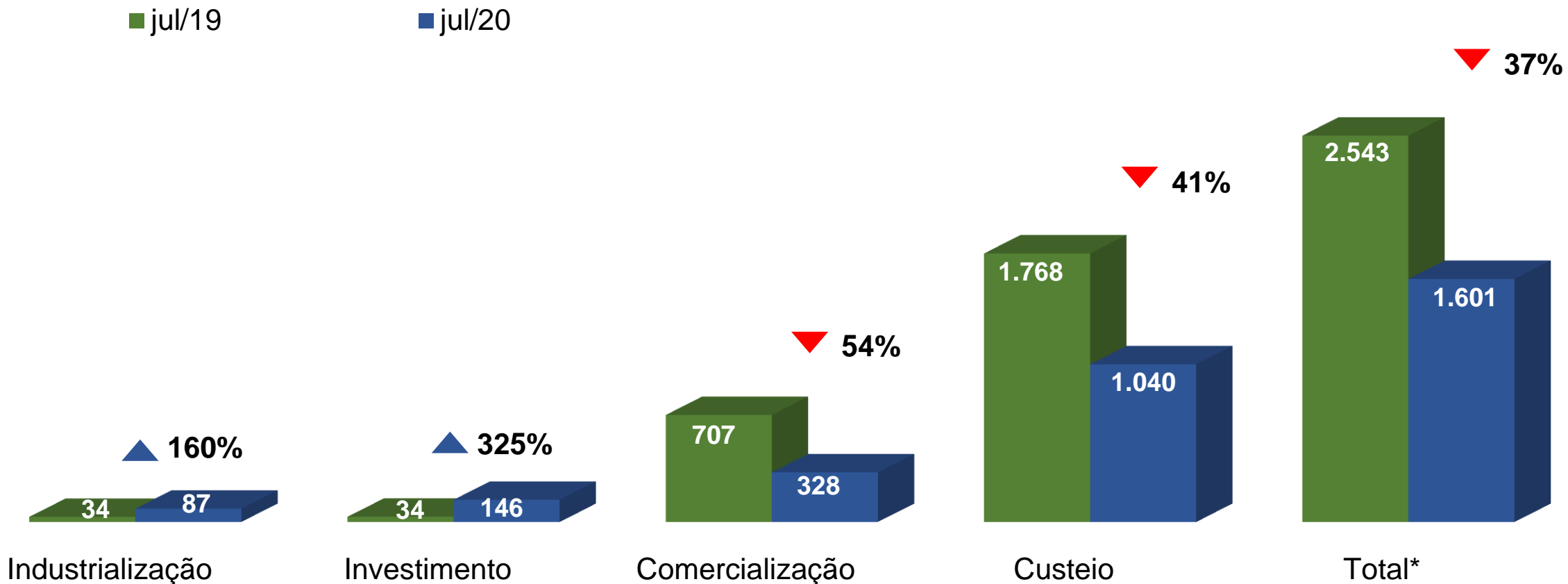
Valor dos Contratos - R\$ milhões



* Resultado preliminar: não foram contabilizadas as aquisições de CPR's e operações com agroindústrias.

CONTRATAÇÕES COM A FONTE LCA

R\$ milhões



Fonte: SICOR/Banco Central - Elaboração: SPA/MAPA
OBS. Dados extraídos em 03/08/2020

* Resultado preliminar: não foram contabilizadas as aquisições de CPR's e operações com agroindústrias.

FINANCIAMENTO AGROPECUÁRIO

R\$ milhões

Programas	Safrá 2019/20				Safrá 2020/21			Variação da Aplicação
	Programação jul/19 a jun/20	Novo Limite	Aplicação jul/19	Desembolso relativo	Programação jul/20 a jun/21	Aplicação jul/20	Desembolso relativo	
	(c)	(d)	(e)	(e)/(d)	(a)	(b)	(b)/(a)	(e)/(b)
Moderfrota*	9.690	9.505	438	5%	9.000	1.221	14%	179%
Moderagro	1.200	909	10	1%	1.450	61	4%	535%
Moderinfra	732	419	4	1%	1.050	21	2%	413%
Programa ABC	2.096	2.396	56	2%	2.504	131	5%	134%
PCA	1.815	1.839	34	2%	2.233	86	4%	151%
Inovagro	1.500	1.672	74	4%	2.000	202	10%	175%
Pronamp	2.715	1.819	131	7%	3.760	299	8%	128%
Prodecoop	1.285	536	0	0%	1.645	0	0%	-
Procap-Agro	2.500	2.500	0	0%	1.500	5	0%	100%
Prorenova	1.500	1.500	0	0%	0	0	-	-
Pronaf	12.927	13.493	749	6%	13.560	1.175	9%	57%
Linha Especial BB	0	585	0	0%	1.000	0	-	-
Outros	15.455	18.854	1.009	5%	17.230	2.047	12%	103%
Investimento	53.415	56.027	2.505	4%	56.932	5.250	9%	110%
Custeio + Comerc. + Indust.	169.327	163.153	13.568	8%	179.377	18.902	11%	39%
TOTAL**	222.742	219.180	16.073	7%	236.309	24.152	10%	50%

* Foram contabilizados os Recursos Livres do Banco do Brasil.
Fonte: Dirag/Banco do Brasil – 02/07/2020 (Preliminar).

** Resultado preliminar: não foram contabilizadas as aquisições de CPR's e operações com agroindústrias.

Piano Safra 2020/2021

Desempenho do Crédito Rural