



LEITE

CENÁRIO ECONÔMICO

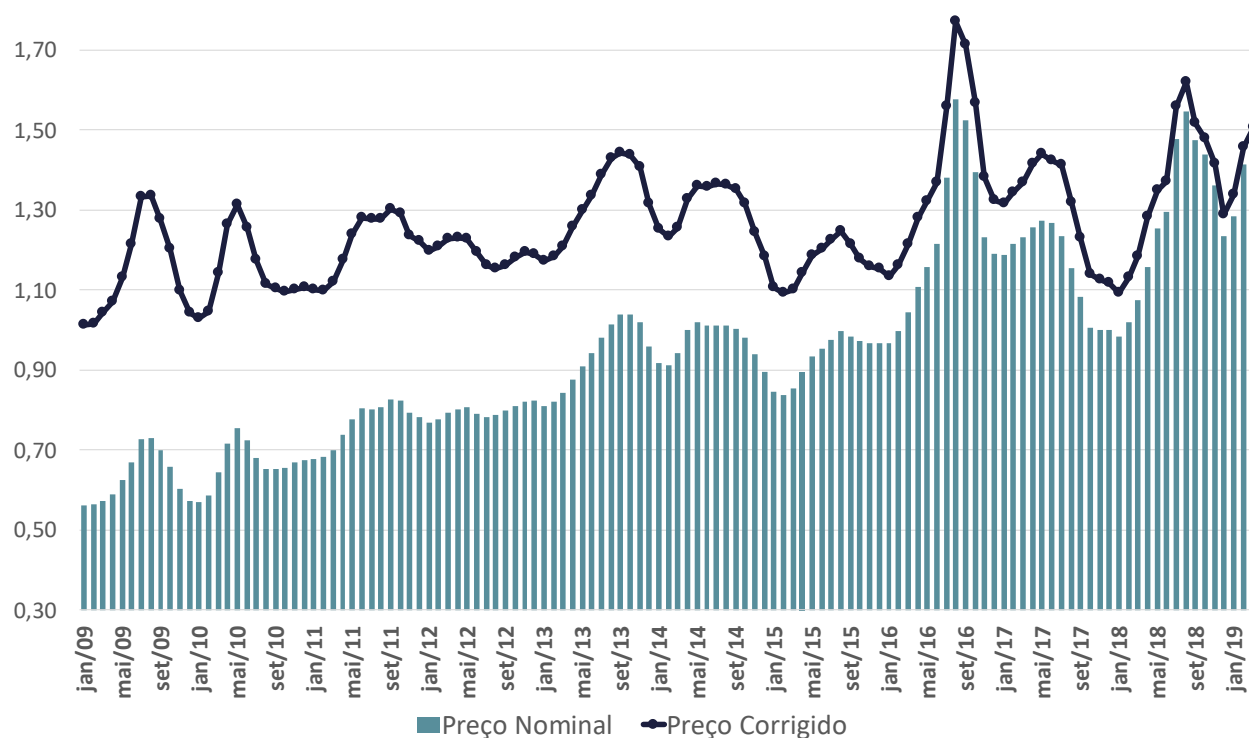
Abril de 2018



www.cnabrasil.org.br

COM ALTA ATÍPICA EM JANEIRO, PREÇO PAGO AO PRODUTOR PELO LITRO DE LEITE TENDE A FECHAR O PRIMEIRO SEMESTRE DE 2019 EM PATAMARES MAIORES QUE 2018.

Preço Líquido pago ao produtor (R\$/L)



Fonte: CEPEA. Elaboração: CNA

O comportamento do preço pago pelo litro de leite ao produtor nos últimos dez anos apresentou crescimento de 45% em valores corrigidos pelo IGP-DI. Historicamente nota-se que o movimento de alta nas cotações tende a se iniciar em fevereiro ou março de cada ano.

Em 2019 esse cenário se antecipou, logo em janeiro os preços reagiram trazendo ao produtor uma expectativa de que o ano seja mais atrativo em termos de receita.

Porém, o acompanhamento das cotações de dois produtos que refletem o que o mercado reserva ao produtor, Leite UHT e Leite Spot, deve ser alvo de atenção.



LEITE

CENÁRIO ECONÔMICO

Abril de 2018



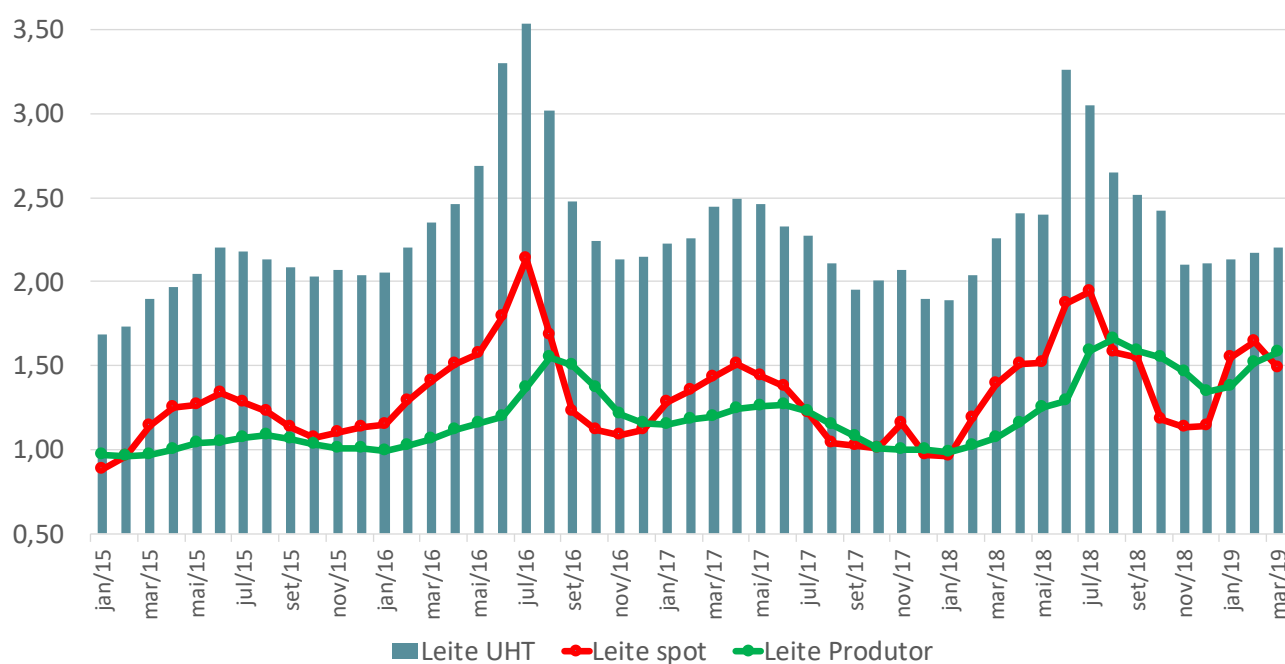
www.cnabrazil.org.br

RELAÇÃO ENTRE OS PREÇOS DO LEITE PAGO AO PRODUTOR, O LEITE SPOT E O LEITE UHT

Pelo lado produtivo, a ocorrência de veranicos em dezembro de 2018 proporcionou um decréscimo na oferta de pastagens, fato que desencadeou a diminuição de oferta de leite justamente no auge das safras de importantes estados produtores como Minas Gerais e Goiás. Esse cenário estimulou a alta nas cotações do leite Spot, porém não repercutiu diretamente no leite UHT, nesse primeiro momento, visto que a demanda por este produto praticamente não aumentou.

Fechamento 1º Semestre: com o desaquecimento do mercado Spot, a tímida reação dos preços do leite UHT e o início da safra na região Sul do país a partir de maio, a tendência é que o movimento de recuperação do preço pago aos produtores perca força até junho, porém continue operando com valores maiores que os do mesmo período de 2018.

Leite - Comparativo de Preços (R\$/L)



Fonte: CEPEA. Elaboração: CNA



LEITE

CENÁRIO ECONÔMICO

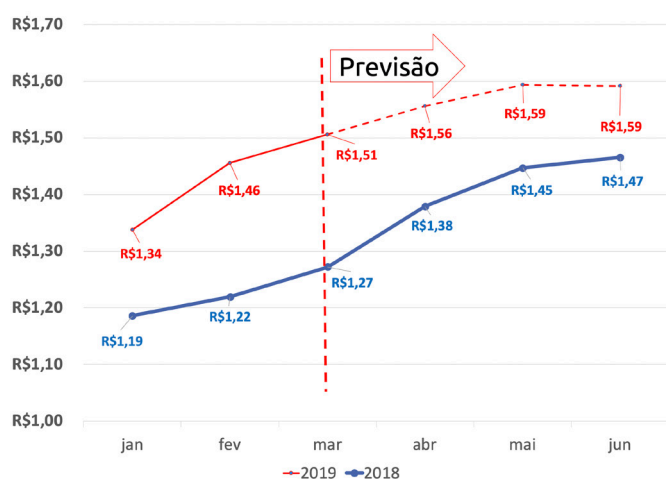
Abril de 2018



www.cnabrasil.org.br

CENÁRIO DE EVOLUÇÃO DOS PREÇOS PAGOS AO PRODUTOR DE LEITE*

Preço Pago ao Produtor (R\$/L)

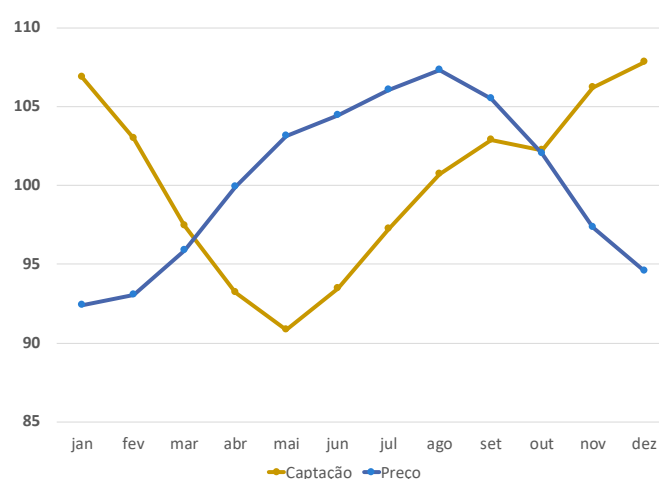


Fonte: CEPEA. Elaboração: CNA.

O cenário considera a evolução dos preços líquidos médios de leite, pagos ao produtor, no mercado brasileiro nos últimos 15 anos. Preços deflacionados mensalmente pelo IGPMI.

SAZONALIDADE BRASIL

Sazonalidade - Preços e Captação de Leite (Índice Médio)



Fonte: CEPEA/IBGE

Elaboração: CNA

Nos primeiros três meses de 2019 o cenário foi de aumento da oferta de leite via importação, porém já em março a mesma recuou 46% quanto ao volume de leite em pó internalizado, em relação a fevereiro. Tal sinalização, em um momento onde o mercado interno opera com valores em recuperação do preço pago ao produtor, indica que a demanda de leite pela indústria desaqueceu. Aliado a isso, destaca-se também que a produção de leite tanto na Argentina (- 8,5%) quanto no Uruguai (- 9%), maiores exportadores de leite ao Brasil, vem caindo em 2019.

Em termos de custo de produção, apesar da pequena alta de 0,91% observada pelo Projeto Campo Futuro da CNA até o momento, a perspectiva é que principalmente os gastos com ração concentrada sofram redução, visto que até julho os indicadores preveem preços de milho e soja mais baratos em comparação ao mesmo período de 2018.

Elaboração: Superintendência Técnica da CNA