



LEITE

CENÁRIO ECONÔMICO

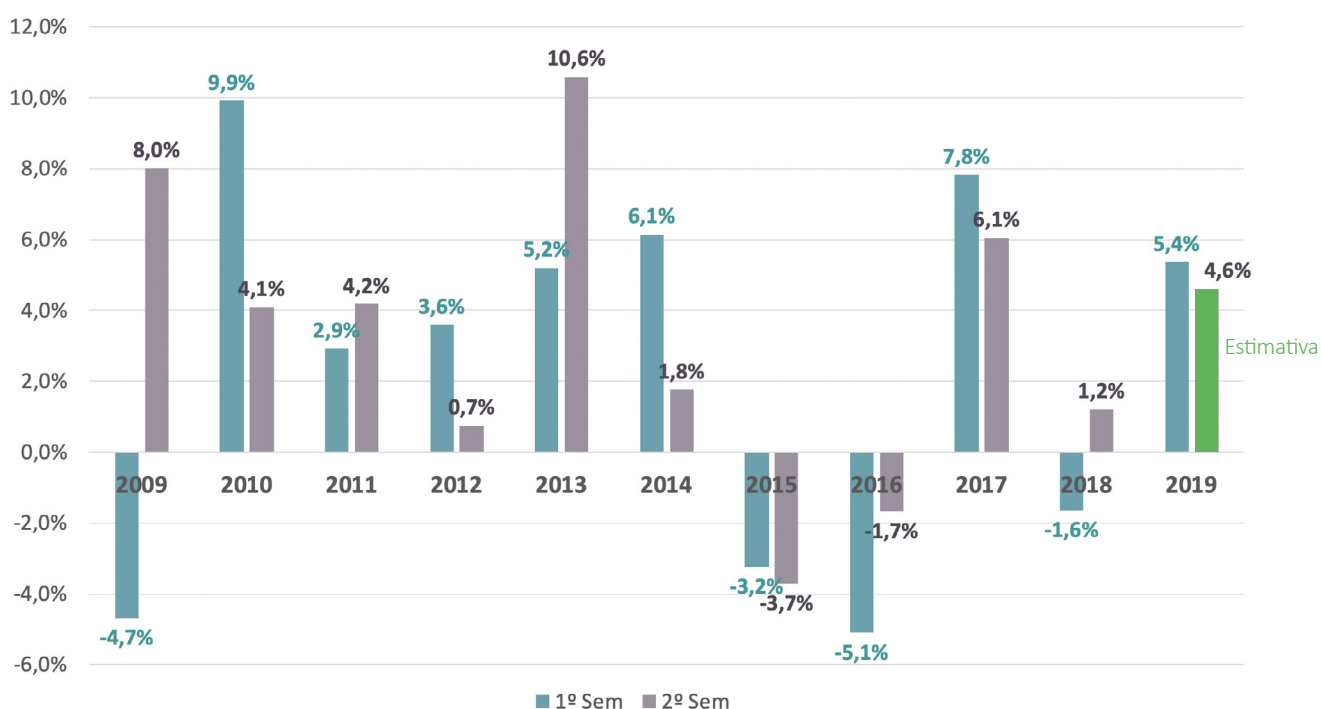
Outubro de 2019



www.cnabrasil.org.br

APESAR DA EXPECTATIVA DE UM SEGUNDO SEMESTRE COM PRODUÇÃO DESAQUECIDA, O ANO DE 2019 PODE CONSOLIDAR O MOMENTO DE RECUPERAÇÃO DA PRODUÇÃO DE LEITE NO BRASIL.

Variação na Captação de Leite por Semestre em comparação ao mesmo período do último ano (%)



Fonte: IBGE. Elaboração: CNA | *Os dados referentes ao segundo semestre de 2019 são estimados

Segundo os dados da Pesquisa da Pecuária Municipal – PPM, a produção brasileira de leite voltou a crescer em 2018. Após três anos consecutivos de queda, no último ano houve avanço de 1,6%, totalizando 33,8 bilhões de litros.

Em 2019, o primeiro semestre seguiu essa tendência e, em termos de captação, a alta foi de 5,4% em relação ao mesmo período de 2018.

Para o segundo semestre, o estímulo ao aumento da produção de leite tende a ser menor do que o observado no primeiro semestre, porém, a expectativa é que a produção de total 2019 cresça **3,5%** em relação a 2018, **alcançando 35 bilhões de litros**.



LEITE

CENÁRIO ECONÔMICO

Outubro de 2019



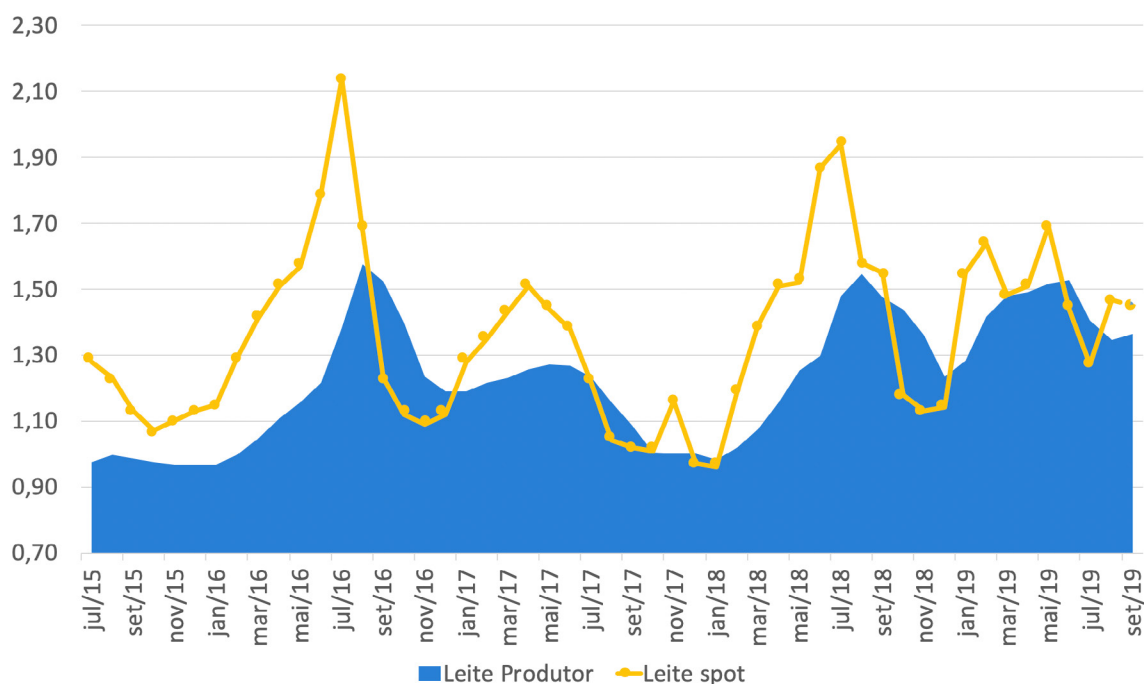
www.cnabrazil.org.br

COMPORTAMENTO DOS PREÇOS DO LEITE PAGO AO PRODUTOR E DO LEITE "SPOT"

Um dos medidores do consumo de matéria prima por parte das indústrias, o leite "Spot", vem apresentando preço bastante instável em 2019, isso porque, com cotações menores que as praticadas em 2018, o cenário de preços de alguns derivados lácteos vem sofrendo forte pressão em decorrência do desaquecimento do consumo.

Como a correlação entre o leite "Spot" e o preço pago ao produtor é alta, o seu comportamento confere certa previsibilidade ao produtor, indicando possíveis cenários de receita.

Diante disso, a previsão é que para o segundo semestre, apesar da pequena reação nos preços pagos ao produtor no mês de setembro, o ano termine com um viés de baixa nos preços, atingindo em dezembro valores próximos aos praticados em janeiro de 2019.





LEITE

CENÁRIO ECONÔMICO

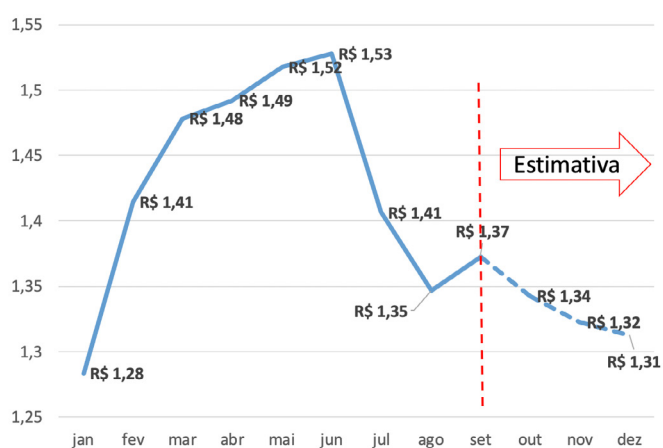
Outubro de 2019



www.cnabrasil.org.br

CENÁRIO DE EVOLUÇÃO DOS PREÇOS PAGOS AO PRODUTOR DE LEITE

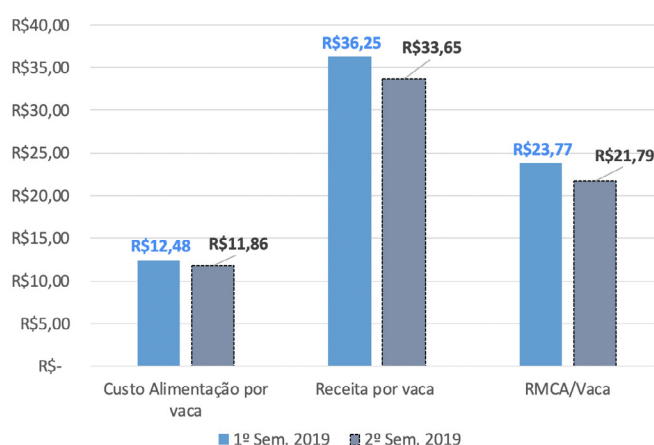
Preço Pago ao Produtor (R\$/L)



Fonte: CEPEA. Elaboração: CNA.

RECEITA E CUSTO COM ALIMENTAÇÃO

Receita menos o custo com alimentação por vaca (RMCA) (R\$/Vaca/Dia)



Elaboração: CNA

*Dados de alimentação referentes a dieta de um animal produzindo de 25 litros/dia (ração mais silagem de milho).

Com um provável cenário de preços pago ao produtor menor no segundo semestre há a possibilidade de redução da margem referente a relação da Receita menos Custo com a Alimentação (RMCA). Soma-se a isso um cenário incerto para o período de safra no Sudeste e no Centro Oeste, refletindo assim em uma considerável chance de desaceleração da produção de leite no segundo semestre no mercado brasileiro.

Apesar de uma perspectiva de redução no custo com a alimentação, devido, principalmente, a queda dos preços de milho e soja, a provável perda de receita deve fazer parte do planejamento do produtor para que o mesmo melhore a sua eficiência produtiva com o intuito de amenizar as futuras perdas de margem.

Elaboração: Superintendência Técnica da CNA