


CUSTOS DE PRODUÇÃO AVES E SUÍNOS 2022

Margens líquidas negativas foram cenários em comum entre os sistemas de produção independentes e integrados



Campo Futuro

AVICULTURA DE CORTE



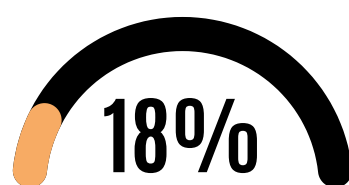
MÃO DE OBRA

foi o grupo de custo que mais comprometeu o custo operacional efetivo da atividade




MANUTENÇÃO

2º grupo de maior participação no COE devido a alta nos preços de materiais de construção e de máquinas e equipamentos.



SUINOCULTURA INDEPENDENTE




CONCENTRADO

item que mais comprometeu o custo na suinocultura independente em função das altas de milho e soja



SUINOCULTURA INTEGRADA




MÃO DE OBRA

custo com manejo foi o segundo mais representativo na suinocultura independente



SUINOCULTURA INTEGRADA



MÃO DE OBRA

maior peso nos custos operacionais da atividade, na média das unidades de terminação e produção de leitões


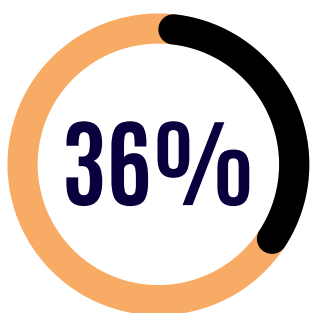


MANUTENÇÃO

em função dos altos preços de materiais de construção, máquinas e equipamentos



“ OS ALTOS CUSTOS FIXOS PARA AS CADEIAS INTEGRADAS FORAM OS FATORES PREPONDERANTES PARA OS RESULTADOS DE MARGENS LÍQUIDAS NEGATIVAS. ”



Somente 36% das propriedades típicas obtiveram Margem Líquida (ML) positiva e conseguiram arcar com as despesas de pró-labore e as depreciações dos ativos imobilizados. As propriedades modais para avicultura de postura de Campo Verde (MT) e Entre Rios (BA) foram as únicas que conseguiram superar o Custo Total (CT) e gerar lucro econômico com a atividade.



FATORES ALTISTAS

- Festividades de fim de ano
- Aumento do poder de compra das famílias pelo Auxílio Brasil
- Expectativa de aumento nas exportações de carne de frango



FATORES BAIXISTAS

- Histórico de aumento da oferta de suínos no segundo semestre
- Expectativa de queda nas exportações e de aumento da disponibilidade interna de suínos

Veja análise completa: <https://cnabrasil.org.br/campo-futuro-2022>

