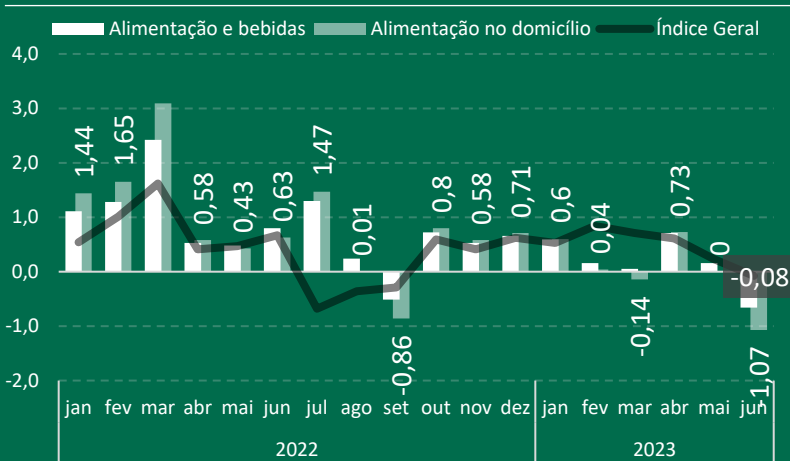


ECONOMIA REGISTRA DEFLAÇÃO DE 0,08% EM JUNHO

Gráfico 1: IPCA - Índice Geral e Grupos - Variação mensal (%)



Fonte: IBGE. Elaboração: DTec/CNA.

O Índice de Preços ao Consumidor Amplo (IPCA) registrou queda de 0,08% em junho de 2023, essa foi a menor variação para o mês de junho desde 2017, quando houve queda de 0,23%. Em junho de 2022, o índice havia apresentado 0,67% de aumento, uma diferença de 0,75 p.p. em relação ao índice atual. No acumulado dos últimos 12 meses, o IPCA apresentou aumento de 3,16%, abaixo da meta de inflação para 2023, de 3,25% a.a..

O Índice Nacional de Preços ao Consumidor Amplo (IPCA) apresentou baixa de 0,08% em junho de 2023 frente ao mês anterior. Em maio, a inflação havia apresentado aumento de 0,23%, mas o índice já vinha apresentando arrefecimento desde março. O resultado de junho ficou abaixo da média histórica para o mês que é de 0,40%.

Segundo o Instituto Brasileiro de Geografia e Estatística (IBGE), o grupo de Transportes (-0,41) registrou intensa queda no mês de junho. O resultado foi influenciado principalmente pelo recuo nos preços de automóveis novos (-2,76%), que se refletiu nos automóveis usados (-0,93%), devido a medidas de estímulos fiscais aos fabricantes de veículos. Ainda, houve queda nos combustíveis (-1,85%), por causa do óleo diesel (-6,68%), etanol (-5,11%), gás veicular (-2,77%) e da gasolina (-1,14%). Mas o destaque de junho foi Alimentação e bebidas, grupo com a maior variação negativa no mês, devido a redução nos preços da Alimentação no domicílio.

O grupo de Alimentação e bebidas registrou queda de 0,66% e Alimentação no domicílio apresentou redução de 1,07%. Os itens que apresentaram as maiores reduções no mês de junho foram o Óleo de soja (-8,96%), Feijão-carioca (rajado) (-6,44%), Hortaliças e verduras (-3,81%), Leite longa vida (-2,68%) e Carnes (-2,10%). Os itens que mais contribuíram para a alta no mês foram o Batata-inglesa (6,43%), Alho (4,39%), Açúcar cristal (2,03%), Açúcar refinado (1,46%) e Ovo de galinha (1,28%).

No acumulado dos últimos 12 meses até junho, o índice geral registrou aumento de 3,16%. O grupo Alimentação e Bebidas apresentou alta de 4,01% e Alimentação no domicílio, de 2,88%.

Comunicado Técnico

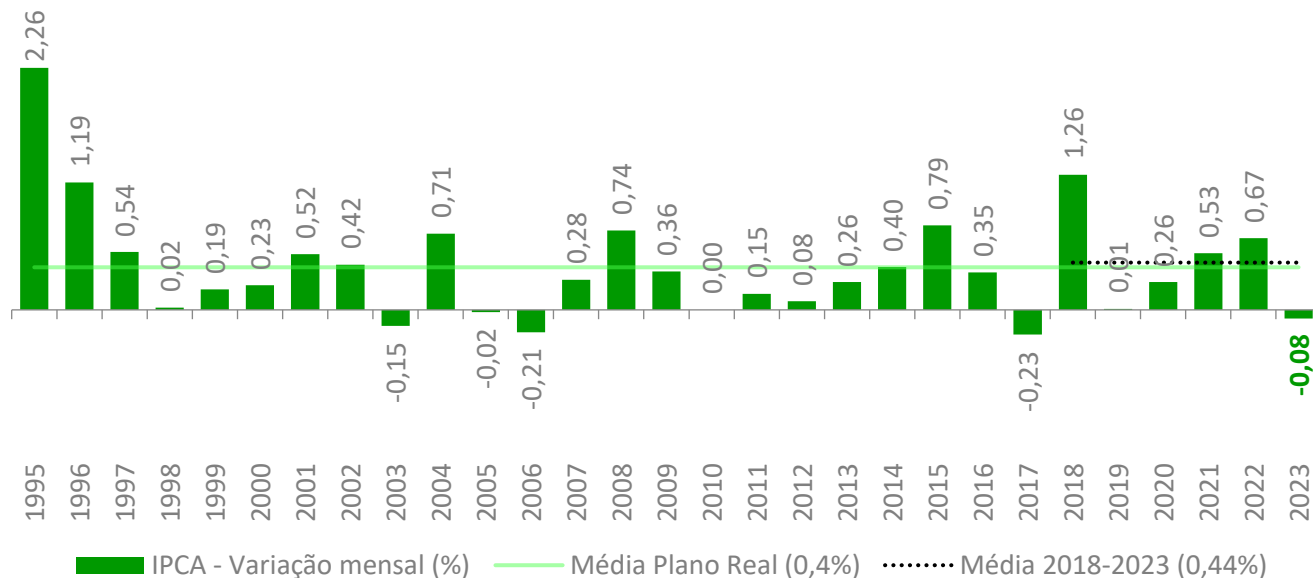
IPCA julho/2023

Edição 15/2023 | 12 de julho

www.cnabrazil.org.br



Gráfico 2: IPCA - Meses de Junho de cada ano (%)



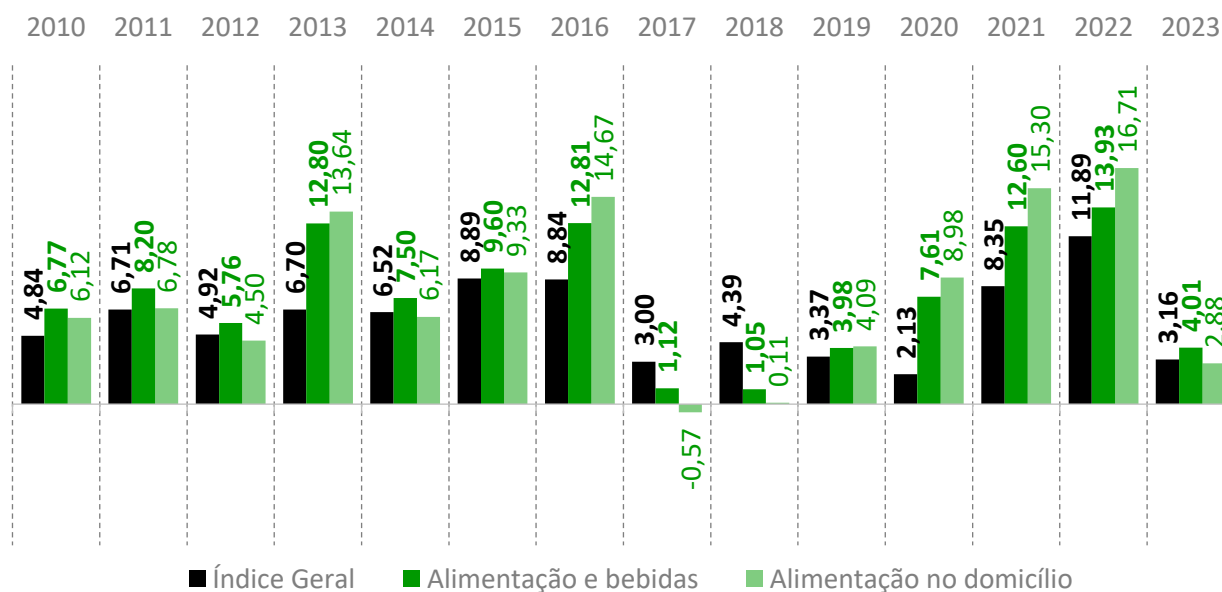
Fonte: IBGE. Elaboração: DTec/CNA.

Expectativa
Boletim
Focus
2023

IPCA
4,95%
07/07/2023

Segundo o Boletim Focus do Banco Central, a atual projeção do IPCA deve ultrapassar a meta de inflação estipulada para 2023, de 3,25%, ficando acima também do teto da meta, de 4,75%.

Gráfico 3: IPCA - Índice Geral e Grandes Grupos - Acumulado em 12 meses (%)



Fonte: IBGE. Elaboração: DTec/CNA.

O que muda para o produtor?

Com a deflação no IPCA registrada em junho, aumentam as expectativas de corte da taxa básica de juros, taxa Selic, na próxima reunião do Comitê de Política Econômica do Banco Central (Copom), prevista para os dias 1 e 2 de agosto. Essa é uma boa notícia para o produtor, uma vez que os juros em tão alto patamar tornam não apenas o custo do financiamento produtivo com recursos livres elevado, mas também exigem maior volume de recursos necessários para a equalização das taxas de juros do Plano Safra.

O que subiu

Tabela 1: Maiores Impactos de Alta - Produtos Selecionados

Produtos	Varição (%)	Impacto (p.p.)
Batata-inglesa	6,43	0,013
Alho	4,39	0,005
Ovo de galinha	1,28	0,004

Fonte: IBGE. Elaboração: DTec/CNA.

Principais altas de preço no mês de maio/2023:



Batata-inglesa - A finalização da safra de verão, safra das águas, e a colheita ainda tímida da safra de inverno tem limitado a oferta e pressionado cotações para cima. Para o mês de julho e seguintes, haverá intensificação na colheita de inverno, com boa oferta no Leste de São Paulo, Sul de Minas Gerais e demais regiões produtoras para o período.



Alho - Para o mês de junho foram observados estoques ainda limitados, devido ao período de entressafra nacional e maior participação de importação. A expectativa é de alta na oferta, com a entrada da safra em meados de julho e intensificação nos meses seguintes.



Ovo de galinha - A boa demanda segue como principal fator de sustentação dos preços dos ovos no mercado doméstico. Segundo dados do Cepea, no atacado paulista, a caixa com 30 dúzias de ovos brancos registrou alta de 0,23% em junho, na comparação mensal.

% O que caiu

Tabela 2: Maiores Impactos de Baixa - Produtos Selecionados

Produtos	Varição (%)	Impacto (p.p.)
Óleo de soja	-8,96	-0,023
Feijão-carioca (rajado)	-6,44	-0,011
Hortaliças e verduras	-3,81	-0,010
Leite longa vida	-2,68	-0,023
Carnes	-2,10	-0,056

Fonte: IBGE. Elaboração: DTec/CNA.

Principais quedas de preço no mês de maio/2023:



Óleo de soja - A queda dos preços do óleo de soja foi sustentada principalmente pela desvalorização da matéria-prima. Os preços da soja em grão recuaram 2,1% na média do mês de junho segundo o indicador Cepea - Paraná.



Feijão carioca (rajado) - Os preços do feijão estão pressionados devido à maior oferta do produto com a entrada da colheita da segunda safra e pela retração dos empacotadores, resultando em uma demanda enfraquecida.



Hortaliças e verduras - Entrada do inverno e temperaturas mais amenas impactam na demanda por maquiagem e hortaliças folhosas. Com a demanda tímida, os preços tendem a cair. Para outros produtos, como brócolis e couve-flor, as temperaturas mais baixas favorecem a finalização do ciclo e maior oferta no mercado.



Leite longa Vida - A queda reflete retração nos preços ao produtor no pagamento de junho, com leite atingindo R\$ 3,72/litro (-6%), sendo repassada pelas indústrias aos elos seguintes. Os preços recebidos no atacado foram decrescidos em 3,2%, (R\$ 4,16/litro) no fechamento de junho, reflexo também de dificuldades no escoamento nas gôndolas dos supermercados em função de uma demanda morna.



Carnes - A queda foi puxada pelas carnes de frango e suína, cujos preços recuaram em função do aumento da oferta de animais para abate e demanda mais fraca no mercado doméstico. Em São Paulo, no mercado atacadista (indústrias), o frango resfriado caiu 8,38% em junho deste ano, na comparação mensal (Cepea). Para a carne suína, houve queda de 7,35% no atacado no mesmo período.

Confederação da Agricultura e Pecuária do Brasil - CNA:

Bruno Barcelos Lucchi - Diretor Técnico

Maciel Silva - Diretor Técnico Adjunto

Núcleo Econômico

Renato Conchon - Coordenador

Elisangela Pereira Lopes - Assessora Técnica

Guilherme Costa Rios - Assessor Técnico

Gustavo Vaz da Costa - Assessor Técnico

Isabel Mendes de Faria - Assessora Técnica

Maria Angélica Echer Ferreira Feijó - Assessora Técnica

João Paulo Franco da Silveira - Coordenador de Produção Animal

Julia Emanuela Almeida de Souza - Coordenador de Produção Vegetal

Eduarda Lee - Assessora Técnica

Fernanda Regina - Assessora Técnica

Danyella Bonfim - Assessora Técnica

Guilherme Mossa de Souza Dias - Assessor Técnico

Larissa Pereira Mouro - Assessora Técnica

Leticia Assis Valadares Fonseca - Assessora Técnica

Rafael Ribeiro de Lima Filho - Assessor Técnico

Tiago dos Santos Pereira - Assessor Técnico