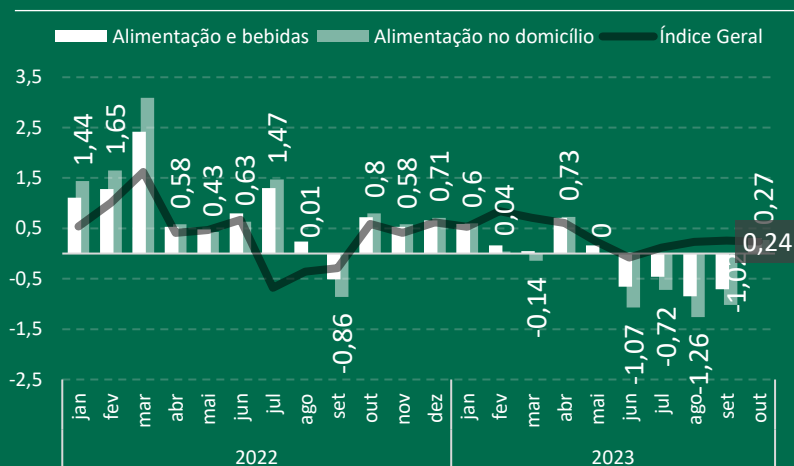


## INFLAÇÃO ATINGE 0,24% EM OUTUBRO

Gráfico 1: IPCA - Índice Geral e Grupos - Variação mensal (%)



Fonte: IBGE. Elaboração: DTec/CNA.

O Índice de Preços ao Consumidor Amplo (IPCA) registrou alta de 0,24% em outubro de 2023, em setembro o índice também registrou alta, de 0,26%. Em outubro de 2022, o índice havia apresentado uma elevação de 0,59%. No ano, o IPCA acumula elevação de 3,75% e nos últimos 12 meses encerrados em outubro, acumula alta de 4,82%, acima da meta de inflação para 2023, de 3,25% a.a., mas abaixo do teto da meta de 4,75%.

O Índice Nacional de Preços ao Consumidor Amplo (IPCA) apresentou alta de 0,24% em outubro de 2023 frente ao mês anterior. Em setembro, o índice havia registrado aumento de 0,26%. É o quarto mês seguido de taxas positivas do indicador, todavia, o resultado de outubro está abaixo da média histórica para o mês, que é de 0,58%, sendo um sinal positivo de controle inflacionário.

Segundo o Instituto Brasileiro de Geografia e Estatística (IBGE), o resultado foi influenciado pela alta das passagens aéreas. O maior impacto veio das passagens aéreas, que registraram aumento de 23,70%. O grupo Transporte apresentou alta de 0,35%. Além das passagens aéreas, houve altas do táxi (1,42%) e do óleo diesel (0,33%), outros itens apresentaram queda, como gasolina (-1,53%), gás veicular (-1,23%) e etanol (-0,96%).

O grupo de Alimentação e bebidas apresentou aumento de 0,31% em outubro, impulsionado por Alimentação no domicílio, que registrou aumento de 0,27%. Os itens que mais contribuíram para as altas em outubro foram a Manga (13,05%), Batata-inglesa (11,23%), Cebola (8,46%), Arroz (2,99%) e Carnes (0,53%). Já os itens que registram as maiores reduções foram Leite longa vida (5,48%), Feijão-carioca (rajado) (4,67%), Ovo de galinha (2,85%), Café moído (1,23%) e Queijo (1,14%).

No ano, a inflação acumulada é de 3,75% e no acumulado dos últimos 12 meses até outubro, o índice geral registrou aumento de 4,82%. O grupo Alimentação e bebidas apresentou alta de 0,48% e o de Alimentação no domicílio reduziu 1,30%.

# Comunicado Técnico

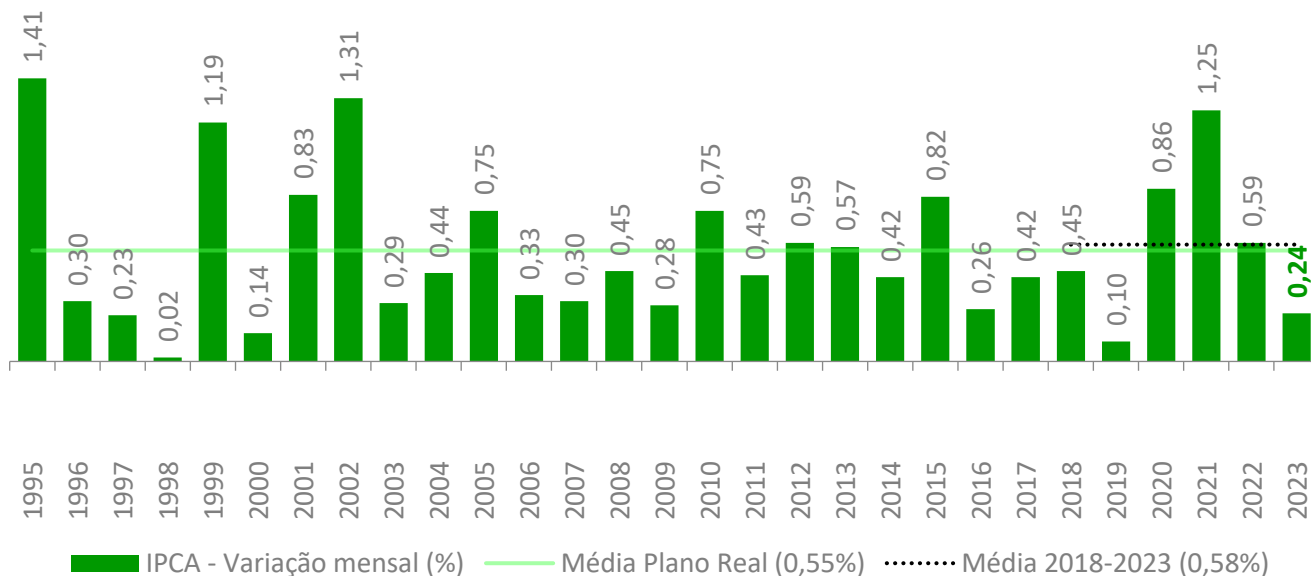
IPCA Outubro/2023

Edição 27/2023 | 20 de novembro

www.cnabrazil.org.br



Gráfico 2: IPCA - Meses de Outubro de cada ano (%)



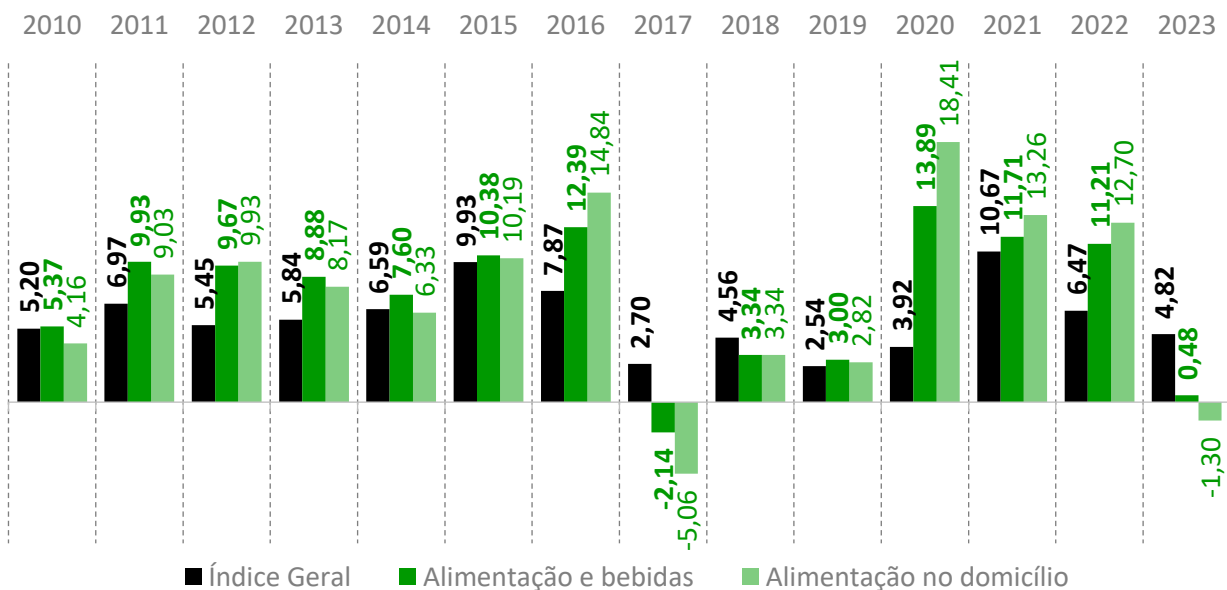
Fonte: IBGE. Elaboração: DTec/CNA.

Expectativa  
Boletim  
Focus  
2023

IPCA  
**4,63%**  
03/11/2023

Segundo o Boletim Focus do Banco Central, a atual projeção do IPCA deve ultrapassar a meta de inflação estipulada para 2023, de 3,25%, porém ficando abaixo do teto da meta, de 4,75%.

Gráfico 3: IPCA - Índice Geral e Grandes Grupos - Acumulado em 12 meses (%)



Fonte: IBGE. Elaboração: DTec/CNA.

## O que muda para o produtor?

O IPCA de outubro veio abaixo da média histórica, reforçando que a trajetória do indicador aponta para uma inflação sob controle. No acumulado dos últimos 12 meses, a inflação apresenta-se abaixo do teto da meta estipulada para 2023, de 4,75%, o que é um bom indicador para o mercado. Não fossem as incertezas fiscais e a alta dos juros nos EUA, o Banco Central teria espaço para acelerar o ritmo de redução da taxa básica de juros na próxima reunião do Comitê de Política Monetária (Copom), marcada para dezembro. Mesmo no cenário de indefinição quanto à meta de resultado primário, é esperado um novo corte na taxa *Selic*, o que se traduz em redução do custo do crédito para o setor produtivo.

## O que subiu

**Tabela 1: Maiores Impactos de Alta - Produtos Selecionados**

| Produtos       | Varição (%) | Impacto (p.p.) |
|----------------|-------------|----------------|
| Manga          | 13,05       | 0,009          |
| Batata-inglesa | 11,23       | 0,018          |
| Cebola         | 8,46        | 0,011          |
| Arroz          | 2,99        | 0,019          |
| Carnes         | 0,53        | 0,013          |

Fonte: IBGE. Elaboração: DTec/CNA.

### Principais altas de preço no mês de outubro/2023:



**Manga** - Oferta retraída no Vale do São Francisco ao final de setembro e início de outubro pressionaram cotações, e retornando alta nos preços. Ao longo do mês houve entrada de safra de São Paulo, mas com oferta ainda tímida. Para o mês de novembro é esperada estabilização nos preços.



**Batata-inglesa** - Safra de inverno se aproxima do fim, reduzindo oferta em São Paulo e demais regiões produtoras. Somado ainda, a ocorrência de chuvas tem prejudicado a colheita, levando a um escoamento mais lento.



**Cebola** - Safra do cerrado Mineiro e Goiano, e em São Paulo, finalizada ao longo do mês de outubro, reduz oferta. Demanda no período é suprido por estoques em beneficiadoras da região, com qualidade prejudicada pela ocorrência de chuvas no final da safra, e por produto

# Comunicado Técnico

IPCA Outubro/2023

Edição 27/2023 | 20 de novembro

[www.cnabrazil.org.br](http://www.cnabrazil.org.br)



advindo da região nordeste, que apresentam boa qualidade devido ao clima mais firme. Para o mês de novembro espera-se entrada da safra do Sul, o que pode melhorar oferta e estabilizar preços.



**Arroz** - A procura pelo arroz em casca permaneceu aquecida em outubro no Rio Grande do Sul, principal produtor. O suporte aos preços também vem da menor disponibilidade do produto e ao bom ritmo das exportações.



**Carnes** - A demanda mais firme no mercado doméstico e o bom volume exportado deram sustentação às cotações das carnes em outubro. No caso da carne bovina, destacamos também o menor volume, em função da entressafra. Segundo dados do Cepea, nas indústrias, os preços das carnes bovina, de frango e suína subiram 7,3%, 3,0% e 0,9%, nesta ordem, na comparação mensal.

## O que caiu

Tabela 2: Maiores Impactos de Baixa - Produtos Selecionados

| Produtos                | Variação (%) | Impacto (p.p.) |
|-------------------------|--------------|----------------|
| Leite longa vida        | -5,48        | -0,041         |
| Feijão-carioca (rajado) | -4,67        | -0,006         |
| Ovo de galinha          | -2,85        | -0,008         |
| Café moído              | -1,23        | -0,005         |
| Queijo                  | -1,14        | -0,007         |

Fonte: IBGE. Elaboração: DTec/CNA.

### Principais quedas de preço no mês de outubro/2023:



**Leite longa vida e Queijo** - A queda de preços acompanha a sazonalidade da produção leiteira, com aumento na captação de leite em função das condições climáticas mais favoráveis para as pastagens. Contribuindo para o cenário, as importações de leite no mês de outubro aumentaram em 25% elevando a disponibilidade interna de forma artificial e pressionando negativamente o mercado.



**Feijão-carioca (rajado)** - O mês de outubro oscilou em relação à demanda dos compradores. O mercado se encontra pressionado pela boa oferta da safra irrigada que, associada a fraca demanda, dificulta a reação nos preços.

# Comunicado Técnico

IPCA Outubro/2023

Edição 27/2023 | 20 de novembro

[www.cnabrazil.org.br](http://www.cnabrazil.org.br)



ano (Cepea).

**Ovo de galinha** - A boa disponibilidade e as promoções para redução dos estoques, em função das altas temperaturas, que impactam no tempo de prateleira do produto, foram os principais fatores de baixa no mercado de ovos. Nas indústrias, houve queda de 2,5% e 2,6%, respectivamente, nas cotações dos ovos brancos e vermelhos no acumulado de outubro deste



**Café moído** - Bons resultados na safra 2022/2023 e boas expectativas de chuvas e produção para a próxima safra pressionam cotações, resultando em preços pouco atrativos ao produtor e queda no mercado nacional, especialmente na primeira quinzena de outubro. Ao final do mês, a volatilidade de preços no mercado externo aqueceu o mercado interno, mas ainda a médias mais baixas do esperado.

## **Confederação da Agricultura e Pecuária do Brasil - CNA:**

**Bruno Barcelos Lucchi** - Diretor Técnico

**Maciel Silva** - Diretor Técnico Adjunto

### **Núcleo Econômico**

**Renato Conchon** - Coordenador

**Elisangela Pereira Lopes** - Assessora Técnica

**Guilherme Costa Rios** - Assessor Técnico

**Gustavo Vaz da Costa** - Assessor Técnico

**Isabel Mendes de Faria** - Assessora Técnica

**Maria Angélica Echer Ferreira Feijó** - Assessora Técnica

**João Paulo Franco da Silveira** - Coordenador de Produção Animal

**Eduarda Lee** - Assessora Técnica

**Fernanda Regina** - Assessora Técnica

**Danyella Bonfim** - Assessora Técnica

**Guilherme Mossa de Souza Dias** - Assessor Técnico

**Larissa Pereira Mouro** - Assessora Técnica

**Leticia Assis Valadares Fonseca** - Assessora Técnica

**Rafael Ribeiro de Lima Filho** - Assessor Técnica

**Tiago dos Santos Pereira** - Assessor Técnico