



AS EXPORTAÇÕES DO AGRO EM 2017

AS EXPORTAÇÕES DO SETOR CRESCERAM 13% EM VALOR E 15% EM VOLUME FRENTE A 2016

AGRONEGÓCIO
US\$ 96 bilhões
(44% do total)



INDÚSTRIA E MINERAÇÃO
US\$ 121,7 bilhões
(56% do total)



EXPORTAÇÃO POR CADEIA

Varição 2016-2017



SOJA EM GRÃOS
US\$ 26 bilhões
+33%



CARNE DE FRANGO
in natura
US\$ 6,4 bilhões
+8%




FARELO DE SOJA
US\$ 5,0 bilhões
-4%



AÇÚCAR EM BRUTO
US\$ 9 bilhões
+9%



CELULOSE
US\$ 6,4 bilhões
+14%



CARNE BOVINA
in natura
US\$ 5,1 bilhões
+17%

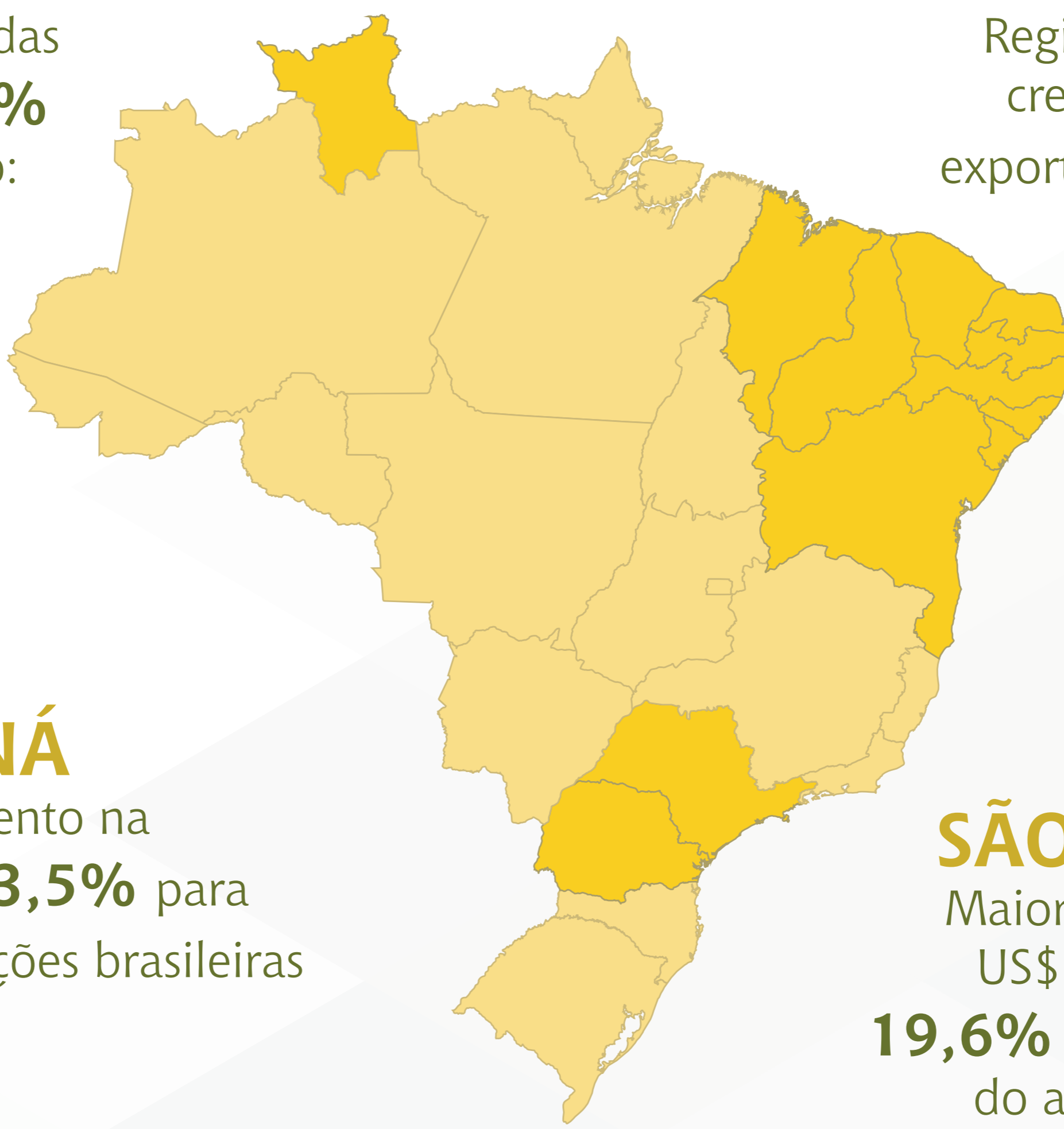
EXPORTAÇÕES POR ESTADOS

RORAIMA

Maior crescimento das exportações: **179%**
Principal mercado: Venezuela

NORDESTE

Região com maior crescimento das exportações: **27,2%**



PARANÁ

Maior crescimento na participação: de **13,5%** para **14,2%** das exportações brasileiras

SÃO PAULO

Maior exportador: US\$ 19 bilhões
19,6% das exportações do agronegócio

PRINCIPAIS COMPRADORES

1º CHINA

US\$ 27 bi

2º UNIÃO EUROPEIA

US\$ 17 bi

3º EUA

US\$ 6,7 bi



4º JAPÃO

US\$ 2,6 bi

5º HONG KONG

US\$ 2,5 bi

DESTAQUE REGIONAL

Oriente Médio¹
US\$ 14 bi



¹ Inclui a Turquia e os países do MENA (Oriente Médio e Norte da África), segundo definição do Banco Mundial.